



SAISIE DES DONNEES SRVA

Contacts:

Pilar GARCIA MUNOZ (Dépt: 17, 24, 33,40, 47, 64) - 📞 05 35 54 65 60 - @ pilar.garcia.munoz@oru-aquitaine.fr

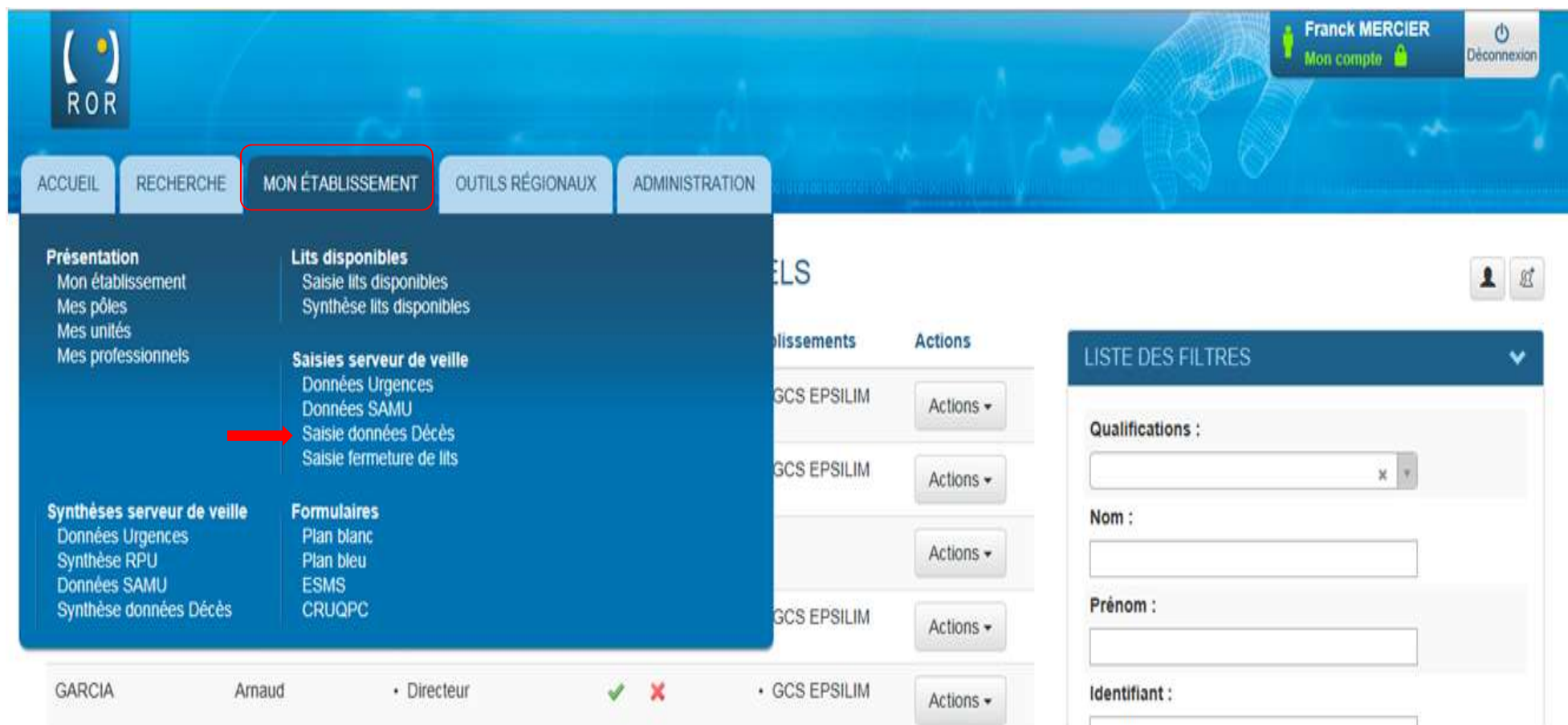
Céline RICHIR (Dépt: 16, 19, 23, 79, 86, 87) - 📞 05 44 00 00 42 - @ celine.richir@epsilim.fr

Caroline LANGLOIS (Dépt: 16, 17, 79, 86) - 📞 05 49 50 92 65 - @ caroline.langlois@esante-poitou-charentes.fr

SAISIE DES DONNEES DECES

La saisie des données décès doit se faire une fois par jour avant
15h

- Après connexion au ROR, survolez « mon établissement », puis cliquez sur « saisie données décès »



The screenshot shows the ROR web application interface. At the top right, the user is logged in as Franck MERCIER with a 'Mon compte' link and a 'Déconnexion' button. The main navigation bar includes 'ACCUEIL', 'RECHERCHE', 'MON ÉTABLISSEMENT' (highlighted with a red box), 'OUTILS RÉGIONAUX', and 'ADMINISTRATION'. A dropdown menu is open under 'MON ÉTABLISSEMENT', showing several categories: 'Présentation', 'Lits disponibles', 'Saisies serveur de veille', 'Synthèses serveur de veille', and 'Formulaires'. A red arrow points to 'Saisie données Décès' under the 'Saisies serveur de veille' category. Below the menu, a table lists establishments with columns for 'Établissements' and 'Actions'. The first row shows 'GCS EPSILIM' with an 'Actions' dropdown. To the right, a 'LISTE DES FILTRES' panel is visible with fields for 'Qualifications', 'Nom', 'Prénom', and 'Identifiant'.

- La page suivante va s'ouvrir :

SÉLECTION ÉTABLISSEMENT

Profondeur: Région ▾

Liste des établissements: ▾

Saisie Données Décès

	DIM 03 04 2016	LUN 04 04 2016	MAR 05 04 2016	MER 06 04 2016	JEU 07 04 2016	VEN 08 04 2016	SAM 09 04 2016	DIM 10 04 2016	LUN 11 04 2016	MAR 12 04 2016	MER 13 04 2016	JEU 14 04 2016	VEN 15 04 2016	SAM 16 04 2016	DIM 17 04 2016
Nb total de décès	1	0	0	0	0	0	0	0	0	0	0	0	0	0	
Nb décès >= 75 ans	1	0	0	0	0	0	0	0	0	0	0	0	0	0	



Cliquez sur une case pour en modifier le contenu.

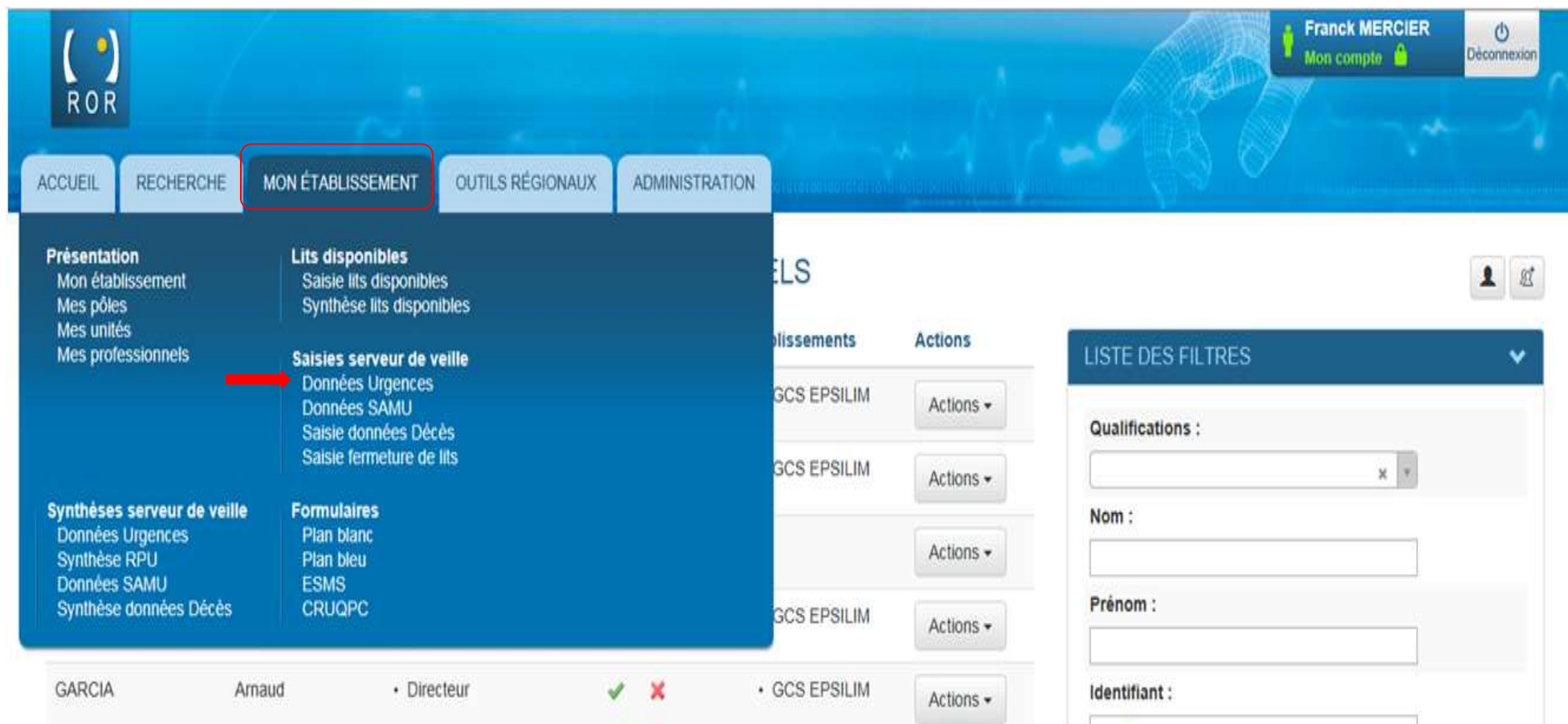
Afficher les derniers jours.

- Vérifier le nom de votre établissement géographique (si vous en avez plusieurs les sélectionner un par un)
- Choisir la date (vous pouvez modifier jusqu'à 7 jours avant)
- Entrer le nombre total de décès
- Entrer le nombre total de décès de 75 ans et plus
- Modifier
- Valider : toujours valider même si 0 décès

SAISIE DES DONNEES URGENCES

La saisie des données urgences doit se faire une fois par jour
avant 15h

- Après connexion au ROR, survolez « mon établissement », puis cliquez sur « données urgences »



The screenshot shows the ROR web application interface. At the top, there is a navigation bar with the ROR logo on the left and user information on the right: 'Franck MERCIER', 'Mon compte', and 'Déconnexion'. Below the navigation bar, there are several menu items: 'ACCUEIL', 'RECHERCHE', 'MON ÉTABLISSEMENT' (highlighted with a red box), 'OUTILS RÉGIONAUX', and 'ADMINISTRATION'. A dropdown menu is open under 'MON ÉTABLISSEMENT', showing various options. A red arrow points to 'Données Urgences' under the 'Saisies serveur de veille' section. Other sections include 'Présentation', 'Lits disponibles', 'Synthèses serveur de veille', and 'Formulaires'. In the background, there is a table with columns 'Établissements' and 'Actions', and a 'LISTE DES FILTRES' panel on the right with input fields for 'Qualifications', 'Nom', 'Prénom', and 'Identifiant'.

- La page suivante va s'ouvrir :

SÉLECTION ÉTABLISSEMENT

Profondeur: Région Région Aquitaine

Liste des établissements:

Saisie Données Urgences

	LUN 04 04 2016	MAR 05 04 2016	MER 06 04 2016	JEU 07 04 2016	VEN 08 04 2016	SAM 09 04 2016	DIM 10 04 2016	LUN 11 04 2016	MAR 12 04 2016	MER 13 04 2016	JEU 14 04 2016	VEN 15 04 2016	SAM 16 04 2016	DIM 17 04 2016	LUN 18 04 2016
Nb total de passages	153	137	115	131	131	154	168	147	157	144	128	145	159	153	149
Nb passages Patients < 1 an	0	0	0	0	0	0	0	0	0	0	0	0	0	1	0
Nb passages Patients >= 75 ans	27	16	29	22	13	25	17	24	29	30	28	25	24	16	21
Nb Hospitalisations hors UHCD	53	53	40	38	45	48	37	52	65	51	44	39	36	46	36
Nb Hospitalisations en UHCD	13	14	21	13	7	12	11	19	11	14	11	23	25	18	9
Nb Transferts vers un autre établissement	1	0	1	0	0	2	1	0	0	0	0	0	0	0	0
Nombre de patients en attente d'hospi en lits brancards à 7h	36	31	36	30	28	37	23	25	39	38	31	36	31	37	51
Nombre de patients en UHCD depuis au moins 24h à 7h	3	7	8	3	2	5	6	1	3	7	1	5	9	11	6



Cliquez sur une case pour en modifier le contenu.

Afficher les 20 derniers jours. Ok

- Vérifier le nom de votre établissement
- Entrer le nombre total de passage
- Entrer le nombre de passage patient inférieur à 1 an
- Entrer le nombre de passage patients de 75 ans et plus
- Entrer le nombre d'hospitalisation hors UHCD
- Entrer le nombre d'hospitalisation en UHCD
- Entrer le nombre de transfert vers un autre établissement
- Entrer le nombre de patients en attente d'hospitalisation à 7 heures
- Entrer le nombre de patients en UHCD depuis 24h à 7 heures
- Modifier
- Valider
- Vous pouvez modifier les informations jusqu'à 7 jours avant

SAISIE DES DONNEES SAMU

La saisie des données SAMU doit se faire une fois par jour avant
15h

- Après connexion au ROR, survolez « mon établissement », puis cliquez sur « données SAMU »



The screenshot shows the ROR web application interface. At the top right, the user is logged in as Franck MERCIER with a 'Mon compte' link and a 'Déconnexion' button. The main navigation bar includes 'ACCUEIL', 'RECHERCHE', 'MON ÉTABLISSEMENT' (highlighted with a red box), 'OUTILS RÉGIONAUX', and 'ADMINISTRATION'. A dropdown menu is open under 'MON ÉTABLISSEMENT', showing several categories: 'Présentation', 'Lits disponibles', 'Saisies serveur de veille', 'Synthèses serveur de veille', and 'Formulaires'. A red arrow points to 'Données SAMU' under the 'Saisies serveur de veille' category. The background shows a table of establishments with columns for 'Établissements' and 'Actions', and a 'LISTE DES FILTRES' sidebar on the right.

- La page suivante va s'ouvrir :

Profondeur: Région Région Aquitaine

Liste des établissements:

Saisie Données SAMU

	LUN 04 2016	MAR 05 2016	MER 06 2016	JEU 07 2016	VEN 08 2016	SAM 09 2016	DIM 10 2016	LUN 11 2016	MAR 12 2016	MER 13 2016	JEU 14 2016	VEN 15 2016	SAM 16 2016	DIM 17 2016	LUN 18 2016
Nb appels	0	0	0	0	0	0	0	0	0	0	0	0	0	0	0
Nb total affaires	858	911	819	966	906	1169	1147	786	825	729	687	776	1070	1082	755
Affaires liées à la grippe H1N1	0	0	0	0	0	0	0	0	0	0	0	0	0	0	0
Conseil médical	264	273	252	321	245	285	329	190	129	201	192	161	326	340	207
Ambulance privée	78	73	95	93	78	133	119	86	87	83	100	65	142	99	83
Consultation médecine générale	64	116	76	82	83	72	91	69	69	41	58	85	84	105	69
Visite médecin généraliste	92	84	60	85	80	224	227	97	92	91	57	89	156	195	70
Envoi d'un VSAB (hors SMUR)	247	242	254	265	244	288	250	217	254	235	196	237	224	239	211
Moyen médicalisé par le SDIS	0	0	0	0	0	0	0	0	0	0	0	0	0	0	0
SMUR primaire	17	15	16	16	16	19	20	16	12	12	14	15	9	18	9
TIH Médicaux SAUF Néo-natales	7	8	2	8	8	1	4	6	15	10	9	8	8	12	8
TIH Médicaux Néo-natales	1	4	4	3	1	2	3	3	3	3	1	3	1	1	2
TIH Infirmiers	0	0	0	0	0	0	0	0	0	0	0	0	0	0	0

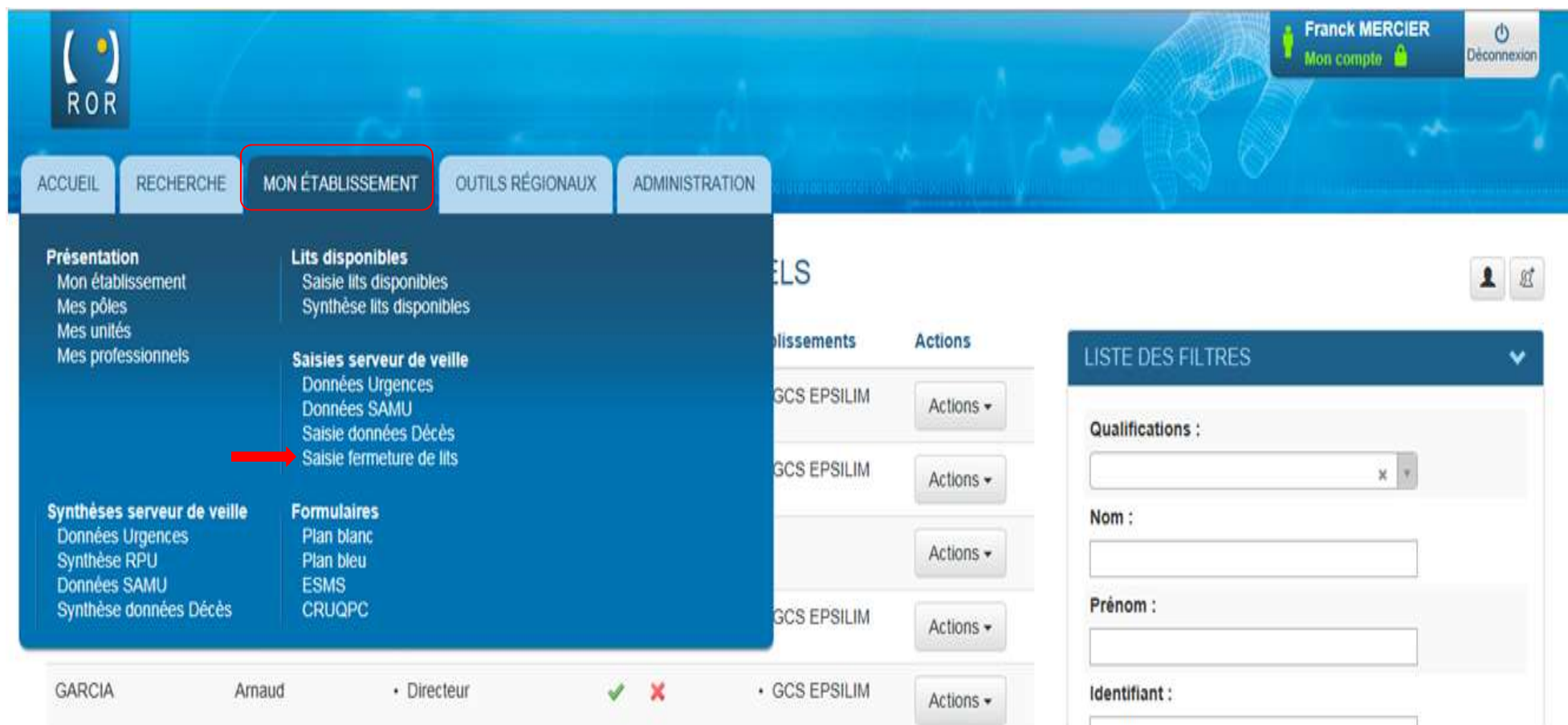


- Vérifier le nom de votre établissement
- Entrer le nombre d'appels
- Entrer le nombre total affaires
- Entrer le nombre des affaires liées à la grippe H1N1
- Entrer le nombre de conseil médical
- Entrer le nombre d'envoi d'ambulances privées
- Entrer le nombre de consultation médicale
- Entrer le nombre de visite d'un médecin généraliste
- Entrer le nombre d'envoi d'un VSAB (hors SMUR)
- Entrer le nombre de moyen médicalisé par le SDIS
- Entrer le nombre de sortie SMUR primaire
- Entrer le nombre de TIH médicaux sauf néo-natals
- Entrer le nombre de TIH médicaux néo-natals
- Entrer le nombre de TIH infirmiers
- Modifier
- Valider
- Vous pouvez modifier les informations jusqu'à 7 jours avant

SAISIE DES FERMETURES DE LITS PREVISIONNELLES

La saisie des fermetures prévisionnelles doit se faire a minima
une fois lors des périodes pré-définies

- Après connexion au ROR, survolez « mon établissement », puis cliquez sur « saisie fermeture de lits »

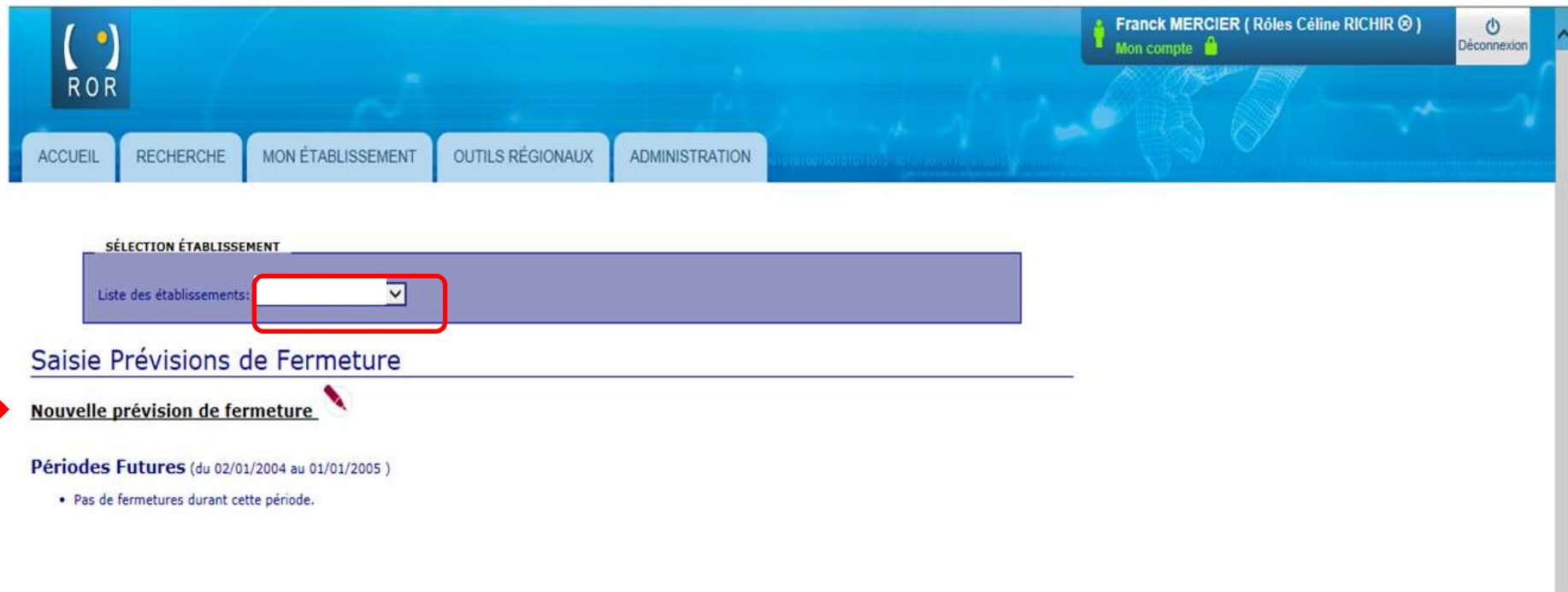


The screenshot shows the ROR web application interface. At the top, there is a navigation bar with the ROR logo on the left and user information on the right: 'Franck MERCIER', 'Mon compte', and 'Déconnexion'. Below the navigation bar, there are several menu items: 'ACCUEIL', 'RECHERCHE', 'MON ÉTABLISSEMENT' (highlighted with a red box), 'OUTILS RÉGIONAUX', and 'ADMINISTRATION'. A dropdown menu is open under 'MON ÉTABLISSEMENT', showing various options. A red arrow points to the 'Saisie fermeture de lits' option. The dropdown menu is organized into four columns:

- Présentation**
 - Mon établissement
 - Mes pôles
 - Mes unités
 - Mes professionnels
- Lits disponibles**
 - Saisie lits disponibles
 - Synthèse lits disponibles
- Saisies serveur de veille**
 - Données Urgences
 - Données SAMU
 - Saisie données Décès
 - Saisie fermeture de lits (highlighted with a red arrow)
- Formulaires**
 - Plan blanc
 - Plan bleu
 - ESMS
 - CRUQPC

Below the dropdown menu, there is a table with columns 'Établissements' and 'Actions'. The table contains several rows, each with 'GCS EPSILIM' in the 'Établissements' column and 'Actions' in the 'Actions' column. To the right of the table, there is a 'LISTE DES FILTRES' section with a dropdown arrow. Below this section, there are input fields for 'Qualifications', 'Nom', 'Prénom', and 'Identifiant'.

- La page suivante va s'ouvrir :



ACCUEIL RECHERCHE MON ÉTABLISSEMENT OUTILS RÉGIONAUX ADMINISTRATION

Franck MERCIER (Rôles Céline RICHIR)
Mon compte Déconnexion

SÉLECTION ÉTABLISSEMENT

Liste des établissements:

Saisie Prévisions de Fermeture

Nouvelle prévision de fermeture

Périodes Futures (du 02/01/2004 au 01/01/2005)

- Pas de fermetures durant cette période.

- Vérifier le nom de votre établissement
- Cliquez sur « nouvelle prévision de fermeture »

- Le calendrier suivant s'ouvre :

SÉLECTION ÉTABLISSEMENT

Profondeur: Région ▾
Liste des établissements: ▾

Saisie Prévion

Nouvelle prévision de



Périodes Futures (du

- Pas de fermetures dura

Hiver 2015-2016 (du

- Pas de fermetures durant cette période ? [CONFIRMER SVP](#)

NOUVELLE PRÉVISION DE FERMETURE

Du  Au 

Discipline concernée: Choisissez une discipline ▾ ←

Nombre de lits fermés: ▾

- Vérifiez le nom de votre établissement
- Choisir la période de fermeture à l'aide du calendrier
- Choisir la discipline concernée
- Saisir le nombre de lits fermés
- Valider ou annuler